

Инструкция заполнения заявки

Application manual

1) Скачайте файл "**Приложение 1–Заявка 2017 Annex 1-Application form 2017**" с сайта МСГС (www.giri-iukl.com), сохраните его на своём компьютере. Переименуйте файл таким образом: "Заявка ЧЕ 2017 - название страны" (например "Заявка ЧЕ 2017 - Россия")

1) Download the file "**Приложение 1–Заявка 2017 Annex 1-Application form 2017**" from the IUKL site (www.giri-iukl.com), and save it on your computer. Rename the file this way: "Application EC 2017 - the name of the country" (for example "Application EC 2017 - Russia")

2) Откройте файл xls "Заявка ЧЕ 2017-....." на своём компьютере

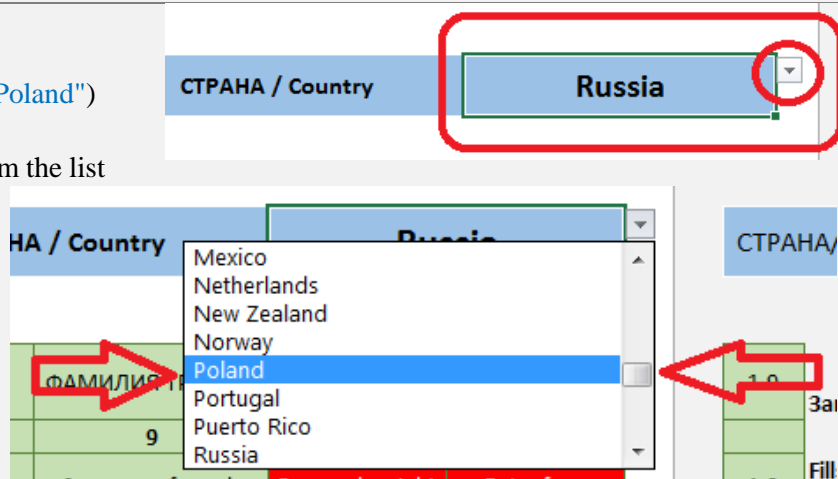
2) Open the xls file "Application EC 2017-....." on your computer

3) Откройте закладку "**1-ЗАЯВКА-APPLICATION FORM**", начните заполнение Заявки

3) Open the sheet "**1-ЗАЯВКА-APPLICATION FORM**" tab and start filling out the Application Form

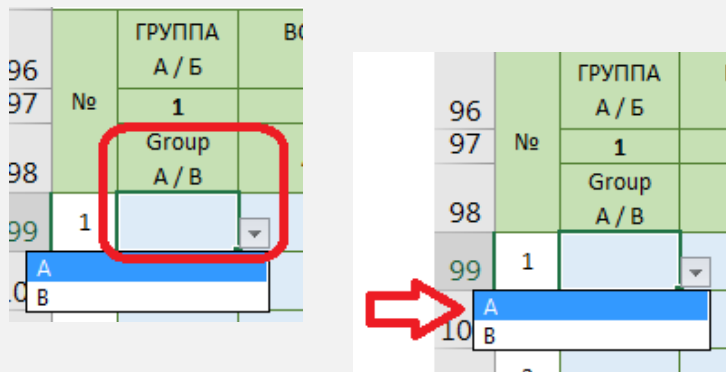
4) Нажмите туда, где название страны и выберите из списка свою страну - (например "Poland")


4) Click button 'country' and choose yours from the list (for example "Poland")



5) Нажмите на пустую ячейку под "ГРУППА А/Б" и выберите из списка: **А** (Профессионалы), **В** (Любители), или оставьте пустую ячейку (например "А")


5) Press empty cell under "GROUP A/B" and choose one option from the list: **A** (Professionals), **B** (Amateurs), or leave the cell empty (Veterans) (for example "A")



 6) Нажмите на пустую ячейку под "ВОЗРАСТНАЯ ГРУППА" и выберите из списка одну из групп, в которой будет выступать спортсмен - (например "Adult Female")

Внимание!


△ Если спортсмен будет выступать в двух возрастных группах, например: Adult Female и U-22 Female - нужно вписать этого спортсмена дважды (в две строки)!


 6) Press empty cell under "AGE GROUP" and choose from the list one of the group where the athlete compete - (for example "Adult Female")


Attention!

△ If the athlete competes in two and more groups, for example: Adult Female and U-22 Female, write this athlete twice (for two lines)!


ГРУППА А / Б	ВОЗРАСТНАЯ ГРУППА	ФАМИЛИЯ ИМЯ
1	2	3
Group A / B	Age group	Surname Name
	<div style="border: 2px solid red; padding: 2px;"> Adult Female Adult Male U 14-16 Female U 14-16 Male U 17-18 Female U 17-18 Male U-22 Female U-22 Male </div>	





 7) Нажмите на пустую ячейку под "ФАМИЛИЯ ИМЯ" и заполните данные - (например "Korol Agnieszka")

 7) Press empty cell under "SURNAME NAME" and fill data - (for example "Korol Agnieszka")


ФАМИЛИЯ ИМЯ	ГОД РОЖДЕНИЯ
3	4
Surname Name	Year of birth
<div style="border: 2px solid red; padding: 2px;"> Korol Agnieszka </div>	




 8) Нажмите на пустую ячейку под "ГОД РОЖДЕНИЯ" и выберите из списка год рождения спортсмена (например "1989")

 8) Press empty cell under "YEAR OF BIRTH" and choose from the list the year of birth of the athlete (for example "1989")


ФАМИЛИЯ ИМЯ	ГОД РОЖДЕНИЯ	ВЕСОВАЯ КАТЕГОРИЯ
Name	4	5
Name	Year of birth	Weight category
	<div style="border: 2px solid red; padding: 2px;"> 1993 1992 1991 1990 1989 1988 1987 1986 </div>	




 9) Нажмите на пустую ячейку под "ВЕСОВАЯ КАТЕГОРИЯ" и выберите из списка весовую категорию, в которой будет выступать спортсмен - (например "63 kg")

 9) Press empty cell under "WEIGHT CATEGORY" and choose from the list one of the weight category, in which the athlete compete (for example "63 kg")

ГОД РОЖДЕНИЯ	ВЕСОВАЯ КАТЕГОРИЯ	ДИСЦИПЛИНА
Year of birth	5	6
Year of birth	Weight category	Discipline
	<div style="border: 2px solid red; padding: 2px;"> 53 kg 58 kg 63 + kg 63 kg 68 + kg 68 kg 73 kg 78 + kg </div>	



 10) Нажмите на пустую ячейку под "ДИСЦИПЛИНА" и выберите из списка дисциплину, в которой будет выступать спортсмен - (например "Snatch")

Внимание!

△ Если спортсмен будет выступать в двух дисциплинах, например: Snatch и Long Cycle - нужно вписать этого спортсмена дважды (в две строки)!

△ В случае, когда спортсмены будут выступать в эстафетах: Relay – Clasiсal Jerk или Relay – Long Cycle, дополнительно должна быть заполнена ещё одна часть этой заявки - "[1а-ЗАЯВКА Эстафета-Relay](#)" *, которая находится во второй вкладке файла.


 10) Press empty cell under "DISCIPLINE" and choose from the list the discipline the athlete compete - (for example "Snatch")

Категория	ДИСЦИПЛИНА	ВЕС ГИРЬ	ЛУЧШИЙ РЕЗУЛЬТАТ
5	6	7	8
Weight category	Discipline	KB weight	Best result
	<input type="text"/>		
	Biathlon		
	Jerk		
	Long Cycle		
	Relay - Clasiсal Jerk		
	Relay - Long Cycle		
	Snatch		

Attention!


△ If the competitor compete in two disciplines, for example: Snatch and Long Cycle, you need to enter this athlete twice (for two lines)!


△ If that athlete competing at: Relay - Classical Jerk or Relay - Long Cycle, as well you must to fill one more part of this application - "[1а-ЗАЯВКА Эстафета-Relay](#)" *, which is located in the second tab of the file.

 11) Нажмите на пустую ячейку под "ВЕС ГИРЬ" и выберите из списка вес гири с которой будет выступать спортсмен (например "24 kg")


 11) Press empty cell under "KETTLEBELL WEIGHT" and choose from the list the weight of kettlebell which the athlete compete (for example "24 kg")


Категория	ВЕС ГИРЬ	ЛУЧШИЙ РЕЗУЛЬТАТ
line	7	8
	KB weight	Best result
	<input type="text"/>	
	8 kg	
	12 kg	
	16 kg	
	20 kg	
	24 kg	
	32 kg	
	2 x 8 kg	
	2 x 12 kg	

 12) Нажмите на пустую ячейку под "ЛУЧШИЙ РЕЗУЛЬТАТ" и заполните данные - (например "120")

 12) Press empty cell under "BEST RESULT" and fill in the data - (for example "120")

Категория	ЛУЧШИЙ РЕЗУЛЬТАТ	ФАМИЛИЯ ТРЕНЕРА
Weight	8	9
	Best result	Surname of coach
	120	

 13) Нажмите на пустую ячейку под " ФАМИЛИЯ ТРЕНЕРА" и заполните данные - (например "Sasik Artur")

 13) Press empty cell under "SURNAME OF COACH" and fill in the data - (for example "Sasik Artur")

ЛУЧШИЙ РЕЗУЛЬТАТ	ФАМИЛИЯ ТРЕНЕРА	СОБРАНИЕ
8	9	
Best result	Surname of coach	Per
	Sasik Artur	

!) Пример заполненной таблицы:

!) Filled example:

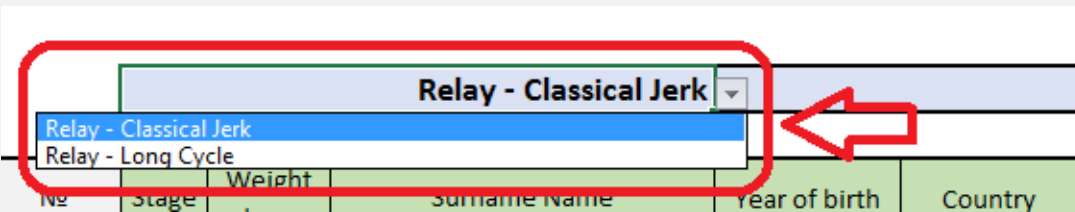
№	ГРУППА А/Б	ВОЗРАСТНАЯ ГРУППА	ФАМИЛИЯ ИМЯ	ГОД РОЖДЕНИЯ	ВЕСОВАЯ КАТЕГОРИЯ	ДИСЦИПЛИНА	ВЕС ГИРЬ	ЛУЧШИЙ РЕЗУЛЬТАТ	ФАМИЛИЯ ТРЕНЕРА
	1	2	3	4	5	6	7	8	9
	Group A/B	Age group	Surname Name	Year of birth	Weight category	Discipline	KB weight	Best result	Surname of coach
1	A	Adult Female	Korol Agnieszka	1989	63 kg	Snatch	24 kg	120	Sasik Artur

1*) Откройте вторую закладку - "**1а-ЗАЯВКА Эстафета-Relay**", начните заполнение Заявки для эстафеты

1*) Open the second sheet - "**1a-ЗАЯВКА Эстафета-Relay**" and start filling in the Application Form for Relay

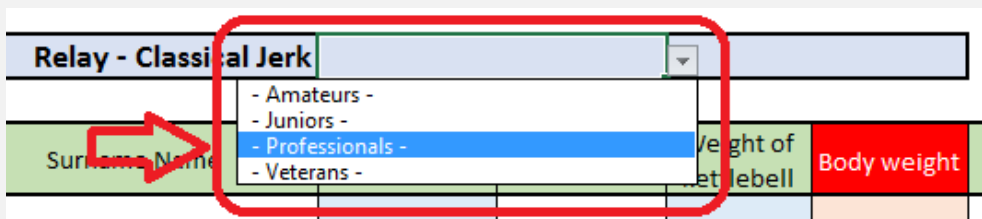
2*) Нажмите на левую часть таблицы и выберите из списка дисциплину, в которой выступает команда (например "**Relay – Classical Jerk**")

2*) Push the left side of the table and choose from the list the discipline that the team relay compete (for example, "**Relay - Classical Jerk**")



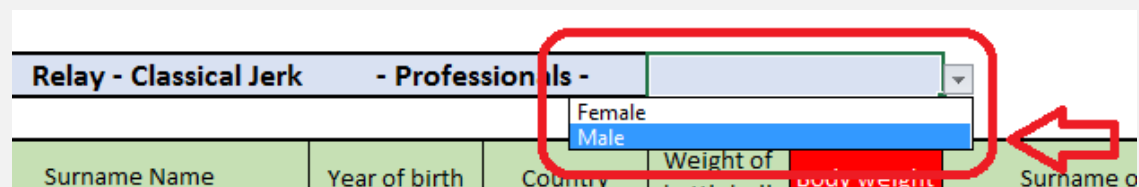
3*) Нажмите на правую часть таблицы и выберите из списка группу, в которой выступает команда (например "**Professionals**")


3*) Press the right part of the table and choose from the list the group, the team relay compete (for example "**Professionals**")




4*) Нажмите на центральную часть таблицы и выберите из списка пол спортсменов, выступающих в эстафете (например "**Male**")


4*) Press the central part of the table and select from the list sex athletes who compete in the relay (for example "**Male**")




 5*) Нажмите на пустую ячейку под "№" и введите номер команды (например "1")


 5*) Press empty cell under "№" and fill the number of the team (for example "1")


№	Stage	Weight category
1	1	
1	2	
1	3	
1	4	
1	5	

 6*) Нажмите на пустую ячейку под "Weight category" и выберите из списка весовую категорию для каждого спортсмена (например "68 kg; 78 kg; 85 kg;")


 6*) Press empty cell under "Weight category" and choose from the list weight category for each athletes (for example "68 kg; 78 kg; 85 kg;")


Stage	Weight category	Surname Name
1	68 kg	
2	78 kg	
3		
	73 kg	
	78 + kg	
	78 kg	
	85 + kg	
	85 kg	
	95 + kg	
	95 kg	
	open	

 7*) Нажмите на пустую ячейку под "Surname Name" и заполните данные (фамилия имя) для каждого спортсмена (например "Ivanov Seamus; Petrov Mike;")


 7*) Press empty cell under "Surname Name" and fill in the data for each athletes (for example, "Ivanov Seamus; Petrov Mike;")


Surname Name	Year of birth
Ivanov Seamus	
Petrov Mike	
Sidorov Arturs	
Egorov Nikolai	
Pawlov Vasilij	

 8*) Нажмите на пустую ячейку под "Year of birth" и выберите из списка год рождения каждого спортсмена (например "1992; 1987; 1987;")


 8*) Press empty cell under "Year of birth" and choose from the list the year of birth for each athlete (for example, "1992; 1987; 1987;")

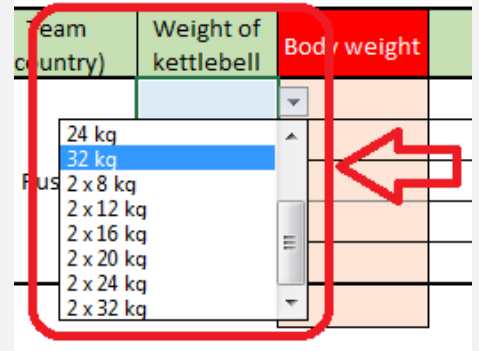
Year of birth	Team (country)	Weight category
1992		
1987		
	Russia	
1991		
1990		
1989		
1988		
1987		
1986		
1985		
1984		

 9*) В ячейке "Country" не делайте ничего самостоятельно - она сама автоматически заполнится, т.к. страна уже была выбрана в первой части заявки.


 9*) In the cell "Country" do not do nothing by yourself - it fills automatically, because the country was already chosen in the first part of application

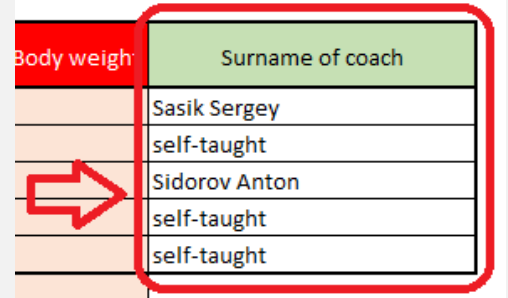
Country
Russia


 10*) Нажмите на пустую ячейку под "Weight of kettlebell" и выберите из списка вес гири - один вес для всех членов команды (например "32 kg")



 10*) Press empty cell under "Weight of kettlebell" and choose from the list one kettlebell - one weight for all of team (for example "32 kg")

 11*) Нажмите на пустую ячейку под "Surname of coach" и заполните данные (фамилия тренера) - для каждого спортсмена (например "Sasik Sergey; self-taught; Sidorov Anton;")




 11*) Press empty cell under "Surname of coach" and fill in the data - for all of team - (for example "Sasik Sergey; self-taught; Sidorov Anton;")

 !) Пример заполненной таблицы:

 !) Filled example:

Relay - Classical Jerk - Professionals - Male								
№	Stage	Weight category	Surname Name	Year of birth	Country	Weight of kettlebell	Body weight	Surname of coach
1	1	68 kg	Ivanov Seamus	1992	Russia	32 kg		Sasik Sergey
	2	78 kg	Petrov Mike	1987			self-taught	
	3	85 kg	Sidorov Arturs	1987			Sidorov Anton	
	4	95 kg	Egorov Nikolai	1994			self-taught	
	5	95 + kg	Pawlov Vasilijs	1996			self-taught	
Team weight, kg :								

 14 и 12*) Заполненную заявку (в xls !) отправьте по электронной почте:

aga.korol@gmail.com; vasilijs.ginko@vgt.lv; marissss2002@inbox.lv

 14 and 12*) Applications form (in xls !) should be submitted on e-mail to:

aga.korol@gmail.com; vasilijs.ginko@vgt.lv; marissss2002@inbox.lv



 Заявку необходимо распечатать в 2-ух экземплярах!

- 1) Заявки дополняет и обрабатывает мандатная комиссия в двух экземплярах - на каждой из них должна быть печать!
- 2) Мандатная комиссия передает эти 2 экземпляра представителю страны.
- 3) Представитель страны должен передать один экземпляр судье на взвешивание женщин и второй - судье на взвешивание мужчин.

 The application form must be printed twice!

- 1) Registration commission will process the application forms - each of them should be stamped!
- 2) Registration commission provides these two copies to the representative of the country.
- 3) The country representative must provide one copy to the woman weighing judge and the second copy to the man weighing judge.